

RELAZIONE (L.24/2017 ART. 4 CO. 3) INERENTE I **RISARCIMENTI** EROGATI NEGLI  
ULTIMI CINQUE ANNI, NELL'AMBITO DEL **MONITORAGGIO** DELLA **PREVENZIONE E**  
**DELLA GESTIONE DEL RISCHIO SANITARIO**

In data 1 aprile 2017 è stata promulgata la L. n. 24/2017, nota come Gelli-Bianco (di seguito la “**Legge**”), in tema di sicurezza delle cure e della persona assistita, nonché in materia di responsabilità del personale sanitario.

La volontà del legislatore è orientata a promuovere la **sicurezza** delle organizzazioni, garantendo al tempo stesso la **trasparenza** nei confronti del cittadino.

In particolare, l'articolo 4, co. 3 della Legge Legge prevede che **le strutture sanitarie rendano disponibili**, mediante pubblicazione nel proprio sito internet, **i dati relativi a tutti i risarcimenti erogati nell'ultimo quinquennio**, verificati nell'ambito dell'esercizio della funzione di monitoraggio, prevenzione e gestione del rischio sanitario.

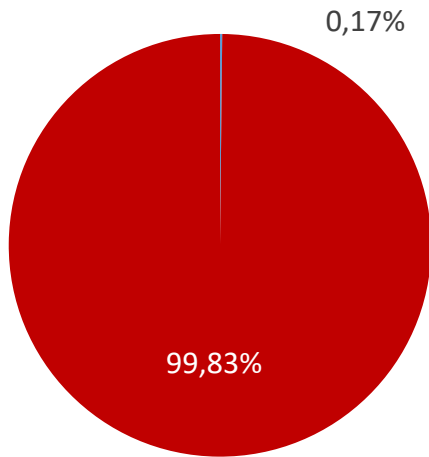
In tale contesto si collocano gli sforzi organizzativi del Policlinico San Donato S.p.A. che ha rafforzato, negli anni, la sua struttura organizzativa, sia in termini di **prevenzione del rischio** sia in termini di **gestione dei sinistri**. In relazione a quest'ultimo aspetto, la struttura si avvale di personale **competente e qualificato** avente gli strumenti necessari a valutare sul piano medico-legale (ossia clinico e giuridico) la  **fondatezza** della **richiesta risarcitoria**.

Il Policlinico San Donato, in linea con la politica e la *mission* del Gruppo, ha, nel corso degli anni, attuato una seria politica di gestione del rischio sanitario per evitare che l'errore si verifichi e, nel caso ciò avvenga, evitarne il ripetersi e garantire il giusto ristoro al soggetto che ne sia vittima.

In adempimento all'obbligo derivante dal citato articolo 4, co. 3 della Legge, i grafici qui sotto, riferiti all'ultimo quinquennio, indicano il **numero dei risarcimenti** e il **valore del liquidato** rapportati, rispettivamente, al **totale dei ricoveri** della struttura e al **fatturato generato** dai ricoveri (è necessario considerare che gli importi liquidati per ciascun anno si riferiscono ad eventi e richieste risalenti anche ad anni precedenti).

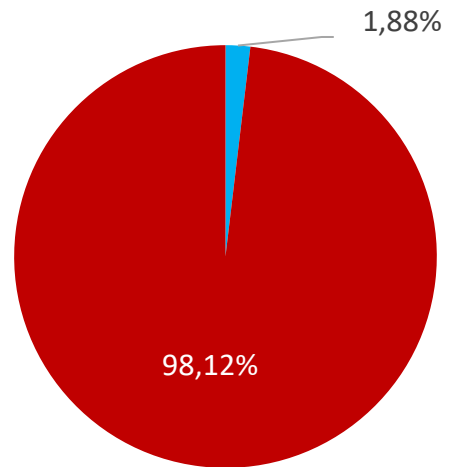
2023

Percentuale di risarcimenti  
sul totale dei ricoveri



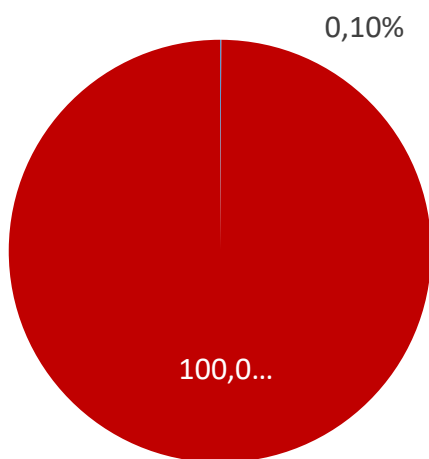
■ N° Risarcimenti 26  
■ N° Ricoveri 15647

Valore Liquidato sul fatturato  
dei ricoveri

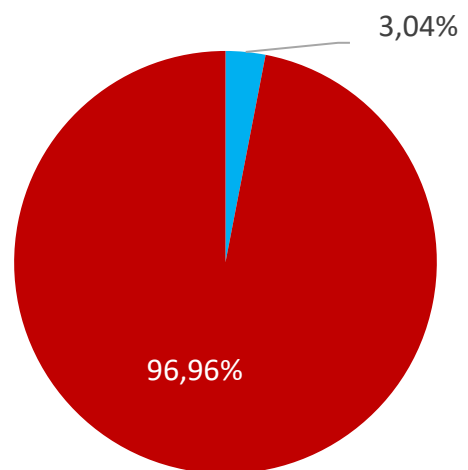


■ Liquidato 2.442.012,84 €  
■ Fatturato Ricoveri 127.200.045,27 €

2022

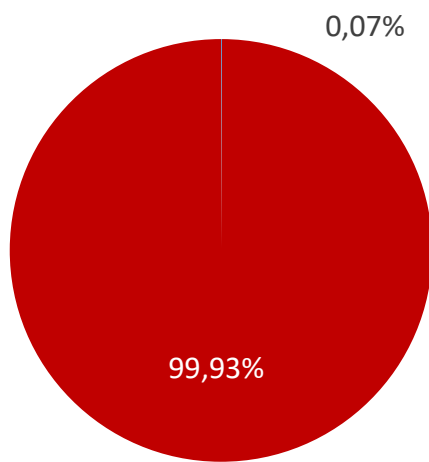


■ N° Risarcimenti 15  
■ N° Ricoveri 14823

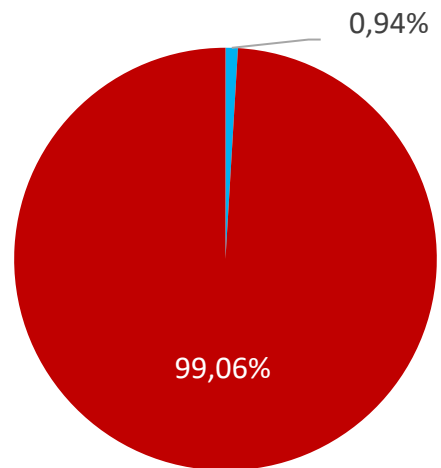


■ Liquidato 3.768.926,08 €  
■ Fatturato Ricoveri 120.097.221,00 €

2021

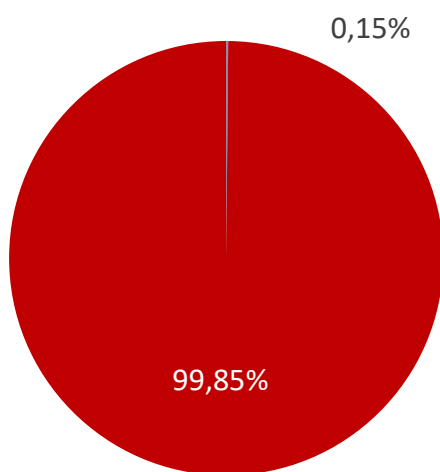


■ N° Risarcimenti 11  
■ N° Ricoveri 14.740

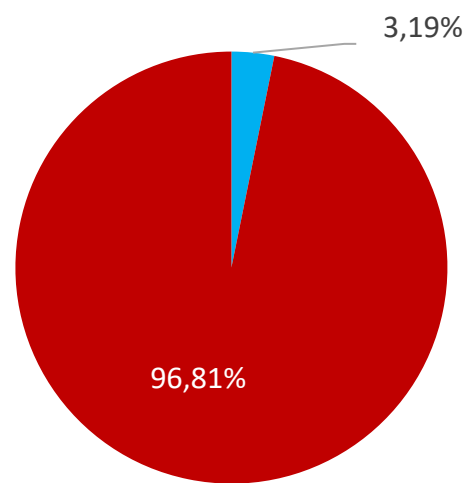


■ Liquidato 1.061.644,08 €  
■ Fatturato Ricoveri 111.450.601,00 €

2020

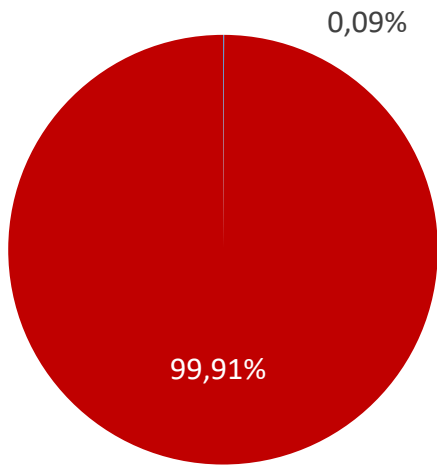


■ N° Risarcimenti 20  
■ N° Ricoveri 13.622

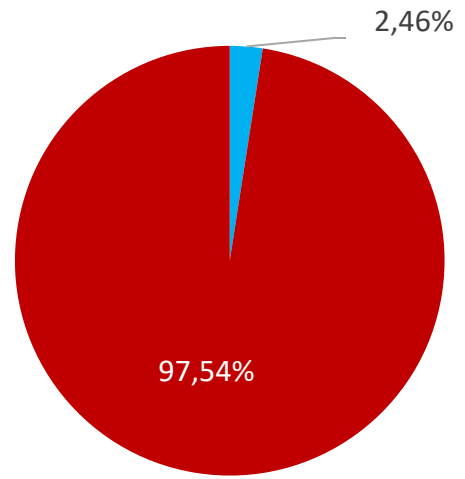


■ Liquidato 3.193.960,57 €  
■ Fatturato Ricoveri 96.924.760,85 €

2019



■ N° Risarcimenti 17  
■ N° Ricoveri 19.787



■ Liquidato 3.127.696,46 €  
■ Fatturato Ricoveri 123.875.943,9 €