



RELAZIONE (L.24/2017 ART. 4, CO. 3) INERENTE I **RISARCIMENTI** EROGATI NEGLI
ULTIMI CINQUE ANNI, NELL'AMBITO DEL **MONITORAGGIO DELLA PREVENZIONE E**
DELLA GESTIONE DEL RISCHIO SANITARIO

In data 1 aprile 2017 è stata promulgata la L. n. 24/2017, nota come Gelli-Bianco, in tema di sicurezza delle cure e della persona assistita, nonché in materia di responsabilità del personale sanitario.

Il legislatore ha voluto favorire la costruzione di organizzazioni sicure attraverso:

- (a) L'implementazione di meccanismi volti a **ridurre** il verificarsi di eventi avversi (ossia eventi inattesi che comportano un danno al paziente, non intenzionale e indesiderabile) prevenibili;
- (b) L'istituzione dei Centri regionali per la **gestione del rischio sanitario** e la sicurezza del paziente.

Nell'ambito di tale contesto la legge (art. 4, co. 3 della L. 24/2017) prevede che **le strutture sanitarie rendano disponibili**, mediante pubblicazione nel proprio sito internet, **i dati relativi a tutti i risarcimenti erogati nell'ultimo quinquennio**, verificati nell'ambito dell'esercizio della funzione di monitoraggio, prevenzione e gestione del rischio sanitario.

La volontà del legislatore è orientata a promuovere la **sicurezza** delle organizzazioni, garantendo al tempo stesso la **trasparenza** nei confronti del cittadino.

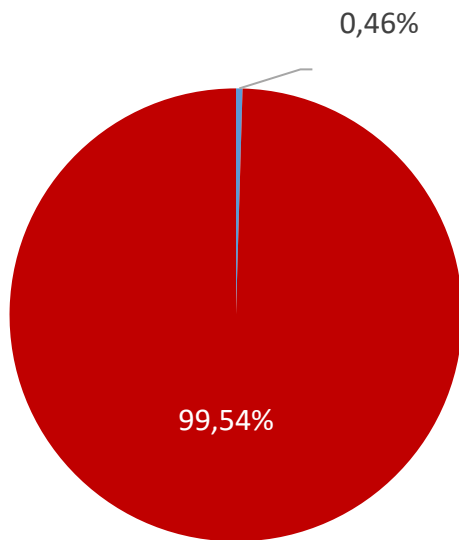
In tale contesto si collocano gli sforzi organizzativi dell'Istituto Clinico Villa Erbosa che ha rafforzato, negli anni, la sua struttura organizzativa, sia in termini di **prevenzione del rischio** sia in termini di **gestione dei sinistri**. In relazione a quest'ultimo aspetto, la struttura si avvale di personale **competente e qualificato** avente gli strumenti necessari a valutare sul piano medico-legale (ossia clinico e giuridico) la **fondatezza della richiesta risarcitoria**.

L'Istituto Clinico Villa Erbosa, in linea con la politica e la *mission* del Gruppo, ha, nel corso degli anni, attuato una seria politica di gestione del rischio sanitario per evitare che l'errore si verifichi e, nel caso ciò avvenga, evitarne il ripetersi e garantire il giusto ristoro al soggetto che ne sia vittima.

In adempimento all'obbligo derivante dall'articolo 4, co. 3 della L. 24/2017, i grafici qui sotto, riferiti all'ultimo quinquennio, indicano il **numero dei risarcimenti** e il **valore del liquidato** rapportati, rispettivamente, al **totale dei ricoveri** della struttura e al **fatturato generato** dai ricoveri (è necessario considerare che gli importi liquidati per ciascun anno si riferiscono ad eventi e richieste risalenti anche ad anni precedenti).

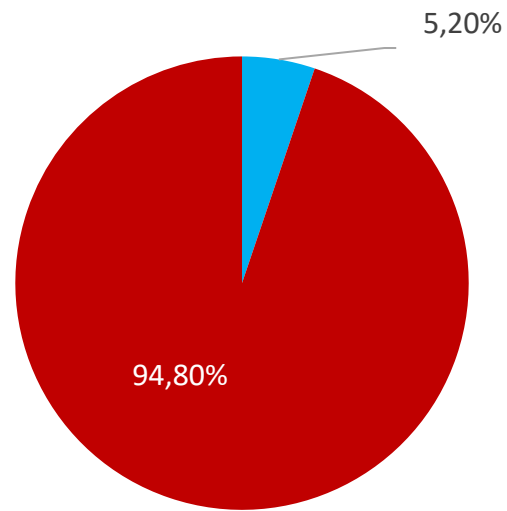


Percentuale di risarcimenti sul totale dei ricoveri



■ N° Risarcimenti 40
■ N° Ricoveri 6.946

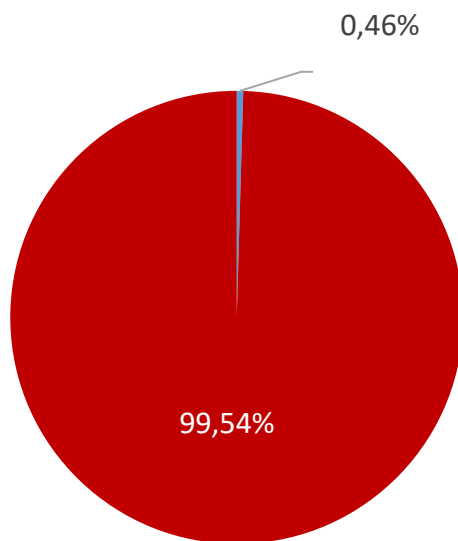
Valore Liquidato sul fatturato dei ricoveri



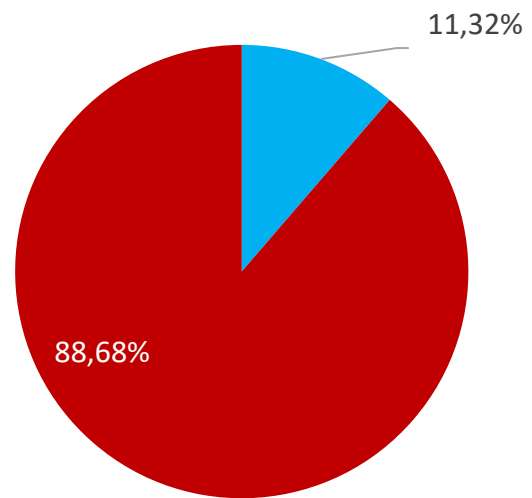
■ Liquidato 1.414.825 €
■ Fatturato Ricoveri 25.794.848 €



2020

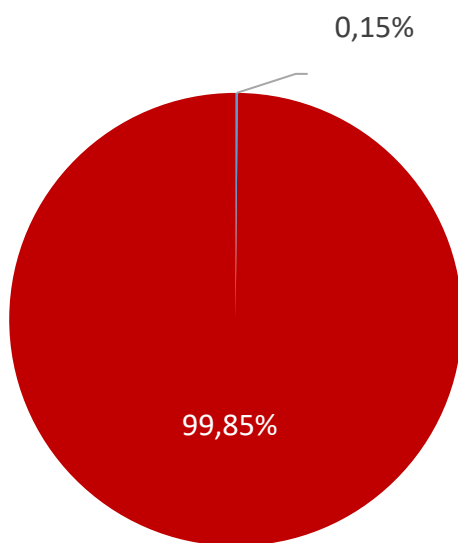


■ N° Risarcimenti 30
■ N° Ricoveri 6.453

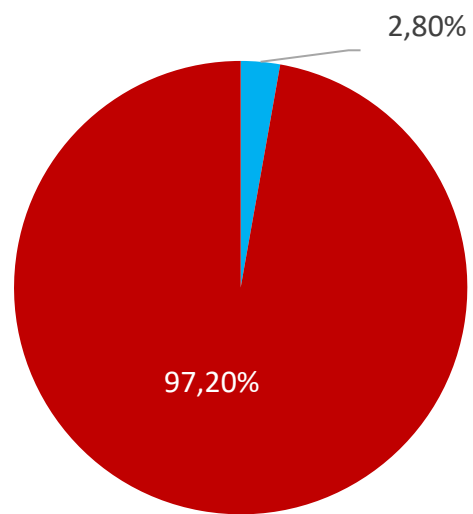


■ Liquidato 3.062.856 €
■ Fatturato Ricoveri 23.987.416 €

2019



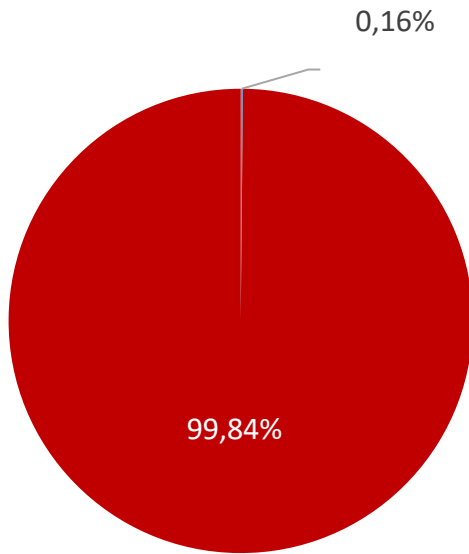
■ N° Risarcimenti 18
■ N° Ricoveri 11.624



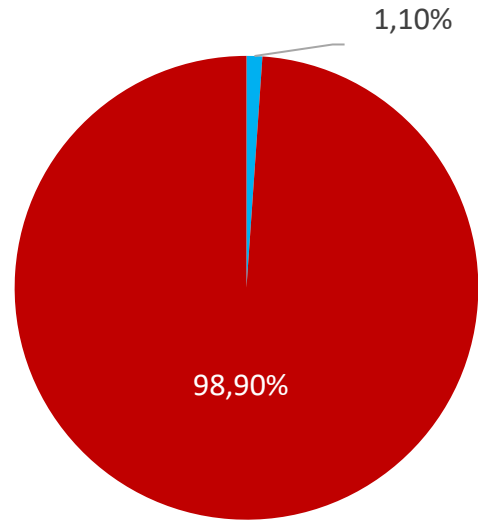
■ Liquidato 1.130.972 €
■ Fatturato Ricoveri 39.331.519



2018

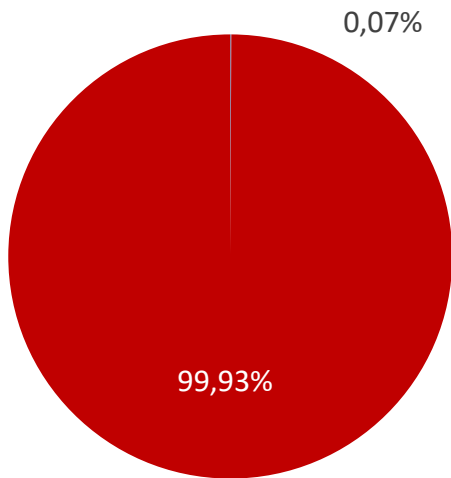


■ N° Risarcimenti ■ N° Ricoveri
19 12.124

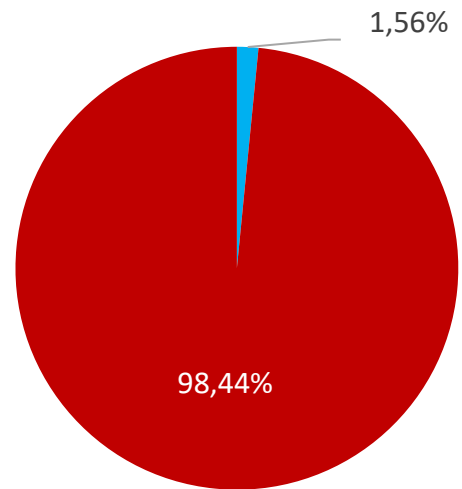


■ Liquidato ■ Fatturato Ricoveri
460.485 € 41.492.112

2017



■ N° Risarcimenti ■ N° Ricoveri
9 12.164



■ Liquidato ■ Fatturato Ricoveri
619.795 € 39.721.669