

RELAZIONE (L.24/2017 ART. 4 CO. 3) INERENTE I **RISARCIMENTI** EROGATI NEGLI
ULTIMI CINQUE ANNI, NELL'AMBITO DEL **MONITORAGGIO DELLA PREVENZIONE E**
DELLA GESTIONE DEL RISCHIO SANITARIO

In data 1 aprile 2017 è stata promulgata la L. n. 24/2017, nota come Gelli-Bianco (di seguito la “**Legge**”), in tema di sicurezza delle cure e della persona assistita, nonché in materia di responsabilità del personale sanitario.

La volontà del legislatore è orientata a promuovere la **sicurezza** delle organizzazioni, garantendo al tempo stesso la **trasparenza** nei confronti del cittadino.

In particolare, l'articolo 4, co. 3 della Legge Legge prevede che **le strutture sanitarie rendano disponibili**, mediante pubblicazione nel proprio sito internet, **i dati relativi a tutti i risarcimenti erogati nell'ultimo quinquennio**, verificati nell'ambito dell'esercizio della funzione di monitoraggio, prevenzione e gestione del rischio sanitario.

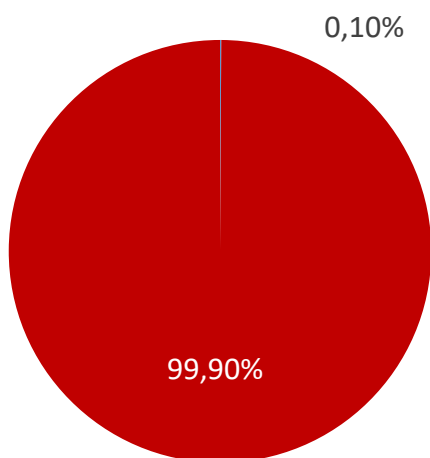
In tale contesto si collocano gli sforzi organizzativi degli Istituti Ospedalieri Bresciani S.p.A. (Istituto Clinico Città di Brescia, Istituto Clinico Sant'Anna, Istituto Clinico San Rocco) che hanno rafforzato, negli anni, la loro struttura organizzativa, sia in termini di **prevenzione del rischio** sia in termini di **gestione dei sinistri**. In relazione a quest'ultimo aspetto, le strutture si avvalgono di personale **competente e qualificato** avente gli strumenti necessari a valutare sul piano medico-legale (ossia clinico e giuridico) la **fondatezza della richiesta risarcitoria**.

Gli Istituti Ospedalieri Bresciani, in linea con la politica e la *mission* del Gruppo, hanno, nel corso degli anni, attuato una seria politica di gestione del rischio sanitario per evitare che l'errore si verifichi e, nel caso ciò avvenga, evitarne il ripetersi e garantire il giusto ristoro al soggetto che ne sia vittima.

In adempimento all'obbligo derivante dal citato articolo 4, co. 3 della Legge, i grafici qui sotto, riferiti all'ultimo quinquennio, indicano il **numero dei risarcimenti** e il **valore del liquidato** rapportati, rispettivamente, al **totale dei ricoveri** della struttura e al **fatturato generato** dai ricoveri (è necessario considerare che gli importi liquidati per ciascun anno si riferiscono ad eventi e richieste risalenti anche ad anni precedenti).

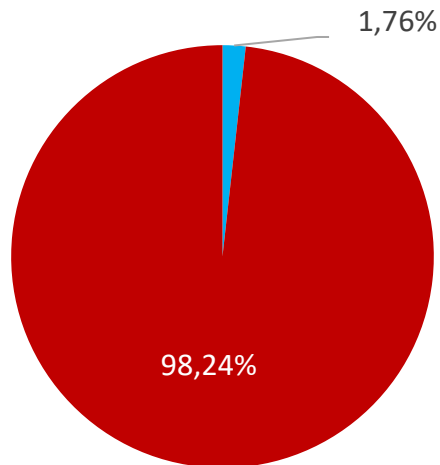
2022

Percentuale di risarcimenti sul totale dei ricoveri



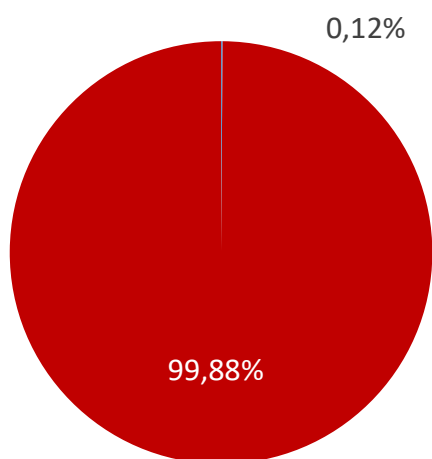
■ N° Risarcimenti 30
■ N° Ricoveri 31.451

Valore Liquidato sul fatturato dei ricoveri

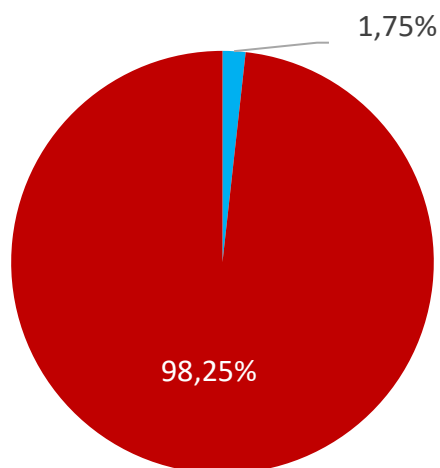


■ Liquidato 2.384.127,41 €
■ Fatturato Ricoveri 132.951.363,86 €

2021

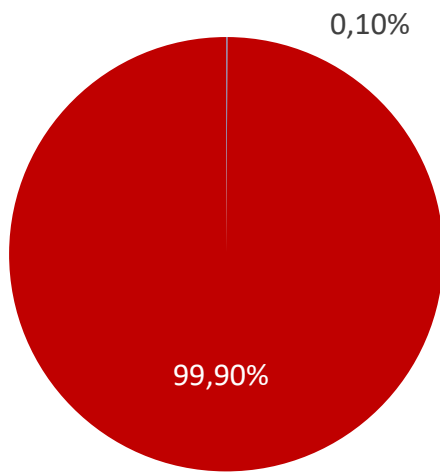


■ N° Risarcimenti 35
■ N° Ricoveri 28.333

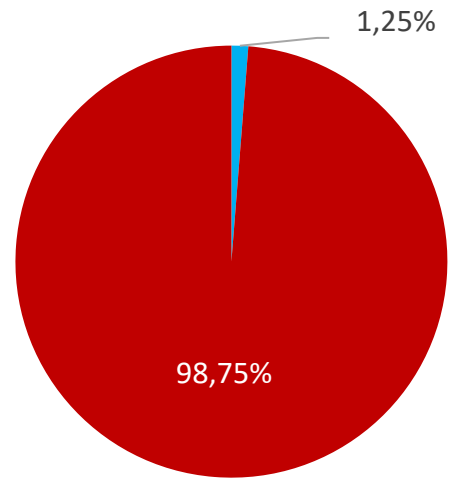


■ Liquidato 2.109.235,87 €
■ Fatturato Ricoveri 118.225.374,00 €

2020

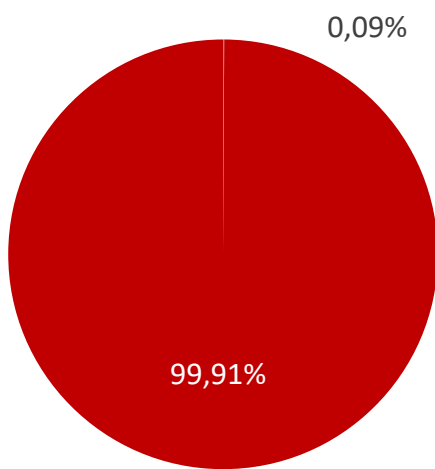


■ N° Risarcimenti 23
■ N° Ricoveri 23.632

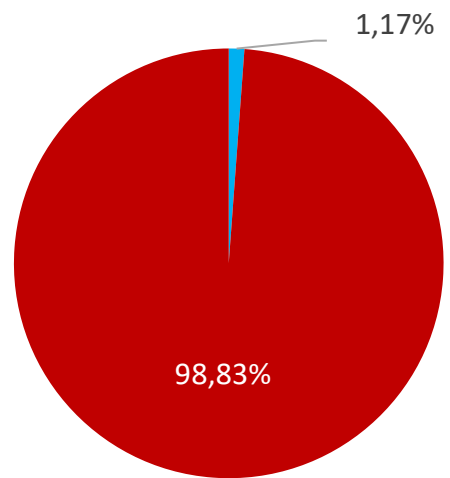


■ Liquidato 1.246.840,00 €
■ Fatturato Ricoveri 98.455.006,18 €

2019

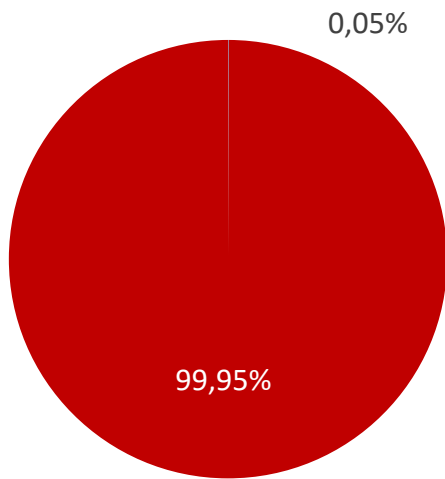


■ N° Risarcimenti 29
■ N° Ricoveri 32.413

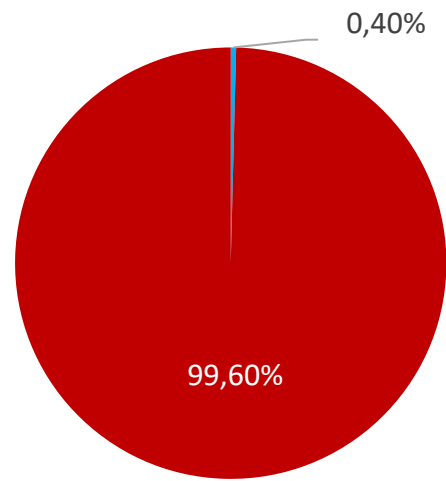


■ Liquidato 1.515.298,03 €
■ Fatturato Ricoveri 128.272.470,00 €

2018



■ N° Risarcimenti 16
■ N° Ricoveri 32.730



■ Liquidato 520.432,88 €
■ Fatturato Ricoveri 128.985.238,00 €