

RELAZIONE (L.24/2017 ART. 4 CO. 3) INERENTE I **RISARCIMENTI** EROGATI NEGLI
ULTIMI CINQUE ANNI, NELL'AMBITO DEL **MONITORAGGIO** DELLA **PREVENZIONE E**
DELLA GESTIONE DEL RISCHIO SANITARIO

In data 1 aprile 2017 è stata promulgata la L. n. 24/2017, nota come Gelli-Bianco (di seguito la “**Legge**”), in tema di sicurezza delle cure e della persona assistita, nonché in materia di responsabilità del personale sanitario.

La volontà del legislatore è orientata a promuovere la **sicurezza** delle organizzazioni, garantendo al tempo stesso la **trasparenza** nei confronti del cittadino.

In particolare, l'articolo 4, co. 3 della Legge Legge prevede che **le strutture sanitarie rendano disponibili**, mediante pubblicazione nel proprio sito internet, **i dati relativi a tutti i risarcimenti erogati nell'ultimo quinquennio**, verificati nell'ambito dell'esercizio della funzione di monitoraggio, prevenzione e gestione del rischio sanitario.

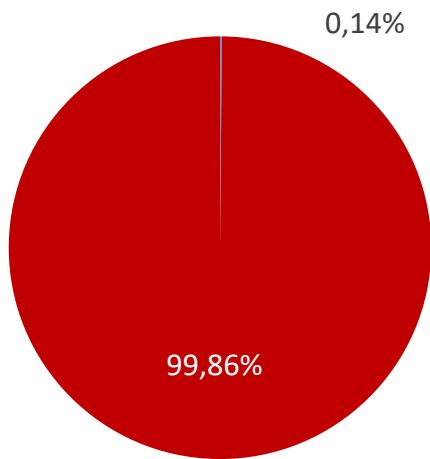
In tale contesto si collocano gli sforzi organizzativi degli Istituti Ospedalieri Bergamaschi S.r.l. (Policlinico San Pietro e Policlinico San Marco) che hanno rafforzato, negli anni, la loro struttura organizzativa, sia in termini di **prevenzione del rischio** sia in termini di **gestione dei sinistri**. In relazione a quest'ultimo aspetto, le strutture si avvalgono di personale **competente e qualificato** avente gli strumenti necessari a valutare sul piano medico-legale (ossia clinico e giuridico) la **fondatezza** della **richiesta risarcitoria**.

Gli Istituti Ospedalieri Bergamaschi, in linea con la politica e la *mission* del Gruppo, hanno, nel corso degli anni, attuato una seria politica di gestione del rischio sanitario per evitare che l'errore si verifichi e, nel caso ciò avvenga, evitarne il ripetersi e garantire il giusto ristoro al soggetto che ne sia vittima.

In adempimento all'obbligo derivante dal citato articolo 4, co. 3 della Legge, i grafici qui sotto, riferiti all'ultimo quinquennio, indicano il **numero dei risarcimenti** e il **valore del liquidato** rapportati, rispettivamente, al **totale dei ricoveri** della struttura e al **fatturato generato** dai ricoveri (è necessario considerare che gli importi liquidati per ciascun anno si riferiscono ad eventi e richieste risalenti anche ad anni precedenti).

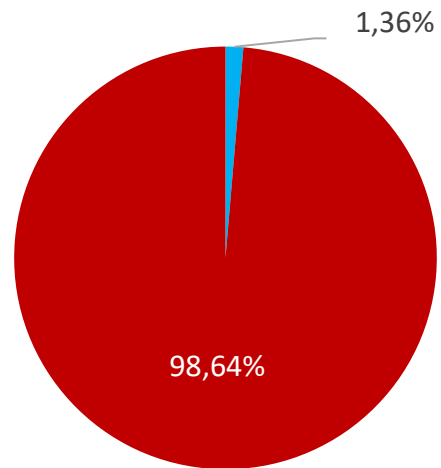
2023

Percentuale di risarcimenti sul totale dei ricoveri



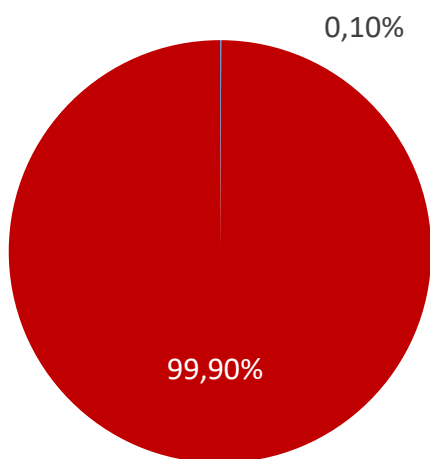
■ N° Risarcimenti 36 ■ N° Ricoveri 25.980

Valore Liquidato sul fatturato dei ricoveri

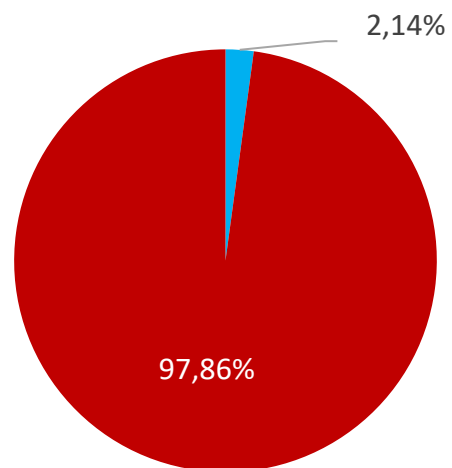


■ Liquidato 1.394.067,16 € ■ Fatturato Ricoveri 101.379.843,34 €

2022

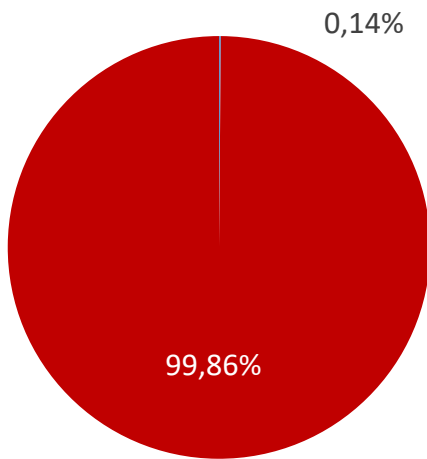


■ N° Risarcimenti 24 ■ N° Ricoveri 24.984

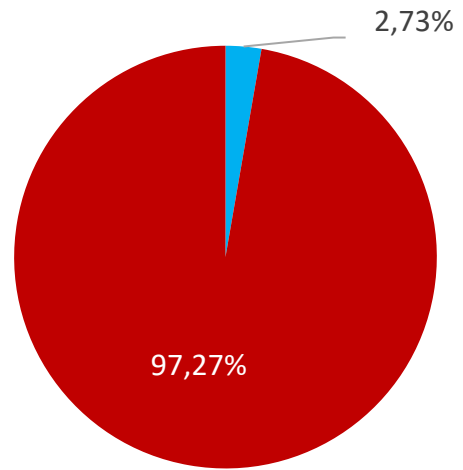


■ Liquidato 2.215.379,47 € ■ Fatturato Ricoveri 101.150.100,29 €

2021

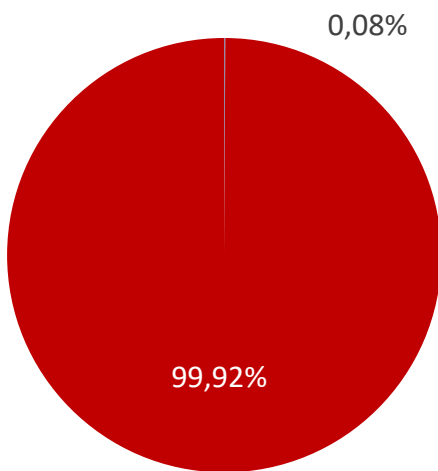


■ N° Risarcimenti 33 ■ N° Ricoveri 23.934

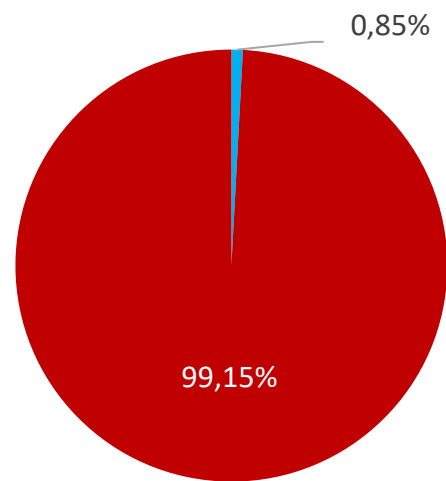


■ Liquidato 2.580.763,00 € ■ Fatturato Ricoveri 91.864.395,61 €

2020

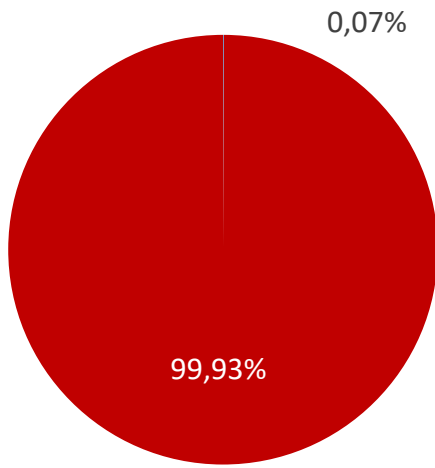


■ N° Risarcimenti 15 ■ N° Ricoveri 18.771

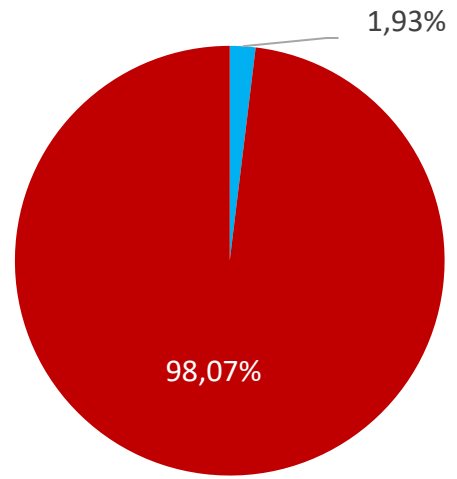


■ Liquidato 624.982,80 € ■ Fatturato Ricoveri 72.719.432,67 €

2019



■ N° Risarcimenti 18
■ N° Ricoveri 27.047



■ Liquidato 1.884.832,00 €
■ Fatturato Ricoveri 95.772.329,42 €