



ISTITUTI OSPEDALIERI
BRESCIANI

RELAZIONE (L.24/2017 ART. 2 CO.5) INERENTE I **RISARCIMENTI** EROGATI NEGLI ULTIMI CINQUE ANNI,
NELL'AMBITO DEL **MONITORAGGIO** DELLA **PREVENZIONE** E DELLA **GESTIONE** DEL RISCHIO SANITARIO

In data 1 aprile 2017 è stata promulgata la L. n. 24/2017, nota come Gelli-Bianco, in tema di sicurezza delle cure e della persona assistita, nonché in materia di responsabilità del personale sanitario.

Il legislatore ha voluto favorire la costruzione di organizzazioni sicure attraverso:

- (a) L'implementazione di meccanismi volti a **ridurre** il verificarsi di eventi avversi (ossia eventi inattesi che comportano un danno al paziente, non intenzionale e indesiderabile) prevenibili;
- (b) L'istituzione dei Centri regionali per la **gestione del rischio sanitario** e la sicurezza del paziente.

Nell'ambito di tale contesto la legge prevede da parte delle strutture sanitarie:

- Una relazione annuale (L.24/2017 art. 2 co.5) nella quale si rendono disponibili i dati relativi ai **risarcimenti** erogati negli ultimi cinque anni, nell'ambito del **monitoraggio** della **prevenzione** e della **gestione** del rischio sanitario.
- Presenza del **Risk Management**, ossia di un'adeguata funzione di monitoraggio, prevenzione e gestione del rischio sanitario (L. 208/2008 art. 1 co. 539), per l'esercizio dei compiti di promozione delle attività finalizzate alla messa in sicurezza dei percorsi sanitari, anche attraverso effettuazione di percorsi di audit o altre metodologie.

La volontà del legislatore è orientata a promuovere la **sicurezza** delle organizzazioni, garantendo al tempo stesso la **trasparenza** nei confronti del cittadino.

In tale contesto si collocano gli sforzi organizzativi degli Istituti Ospedalieri Bresciani S.p.a. (Istituto Clinico Città di Brescia, Istituto Clinico Sant'Anna e Istituto Clinico San Rocco) che hanno rafforzato negli anni la propria struttura organizzativa sia in termini di prevenzione del rischio sia in termini di gestione dei sinistri. In relazione a quest'ultimo aspetto, la struttura si avvale di personale competente e qualificato avente gli strumenti necessari a valutare sul piano medico-legale (ossia clinico e giuridico) la fondatezza della richiesta risarcitoria.

Gli Istituti Ospedalieri Bresciani, in linea con la politica e la mission del Gruppo, hanno, nel corso degli anni, attuato una seria politica di gestione del rischio sanitario per evitare che l'errore si verifichi e, nel caso ciò avvenga, per garantire il giusto ristoro al soggetto che ne sia vittima.



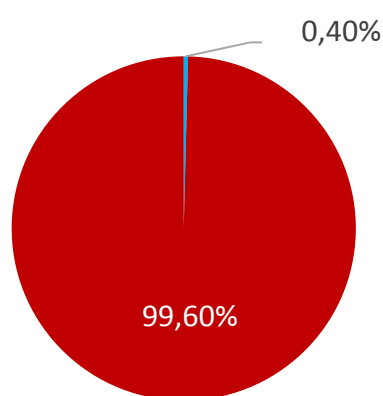
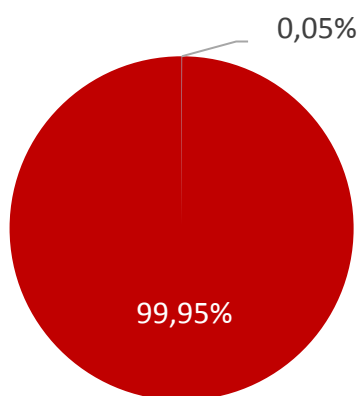
ISTITUTI OSPEDALIERI
BRESCIANI

In adempimento all'obbligo derivante dall'articolo 4 della Legge n.24 del 2017, i grafici qui sotto indicano, riferiti all'ultimo quinquennio, suddivisi per anno, il **numero dei risarcimenti** e il **valore del liquidato** rapportati, rispettivamente, al **totale dei ricoveri** della struttura e il **fatturato generato** dai ricoveri. (È necessario considerare che gli importi liquidati per ciascun anno si riferiscono a eventi e richieste risalenti anche ad anni precedenti).

**Percentuale di risarcimenti
sul totale dei ricoveri**

**Valore del liquidato sul
fatturato dei ricoveri**

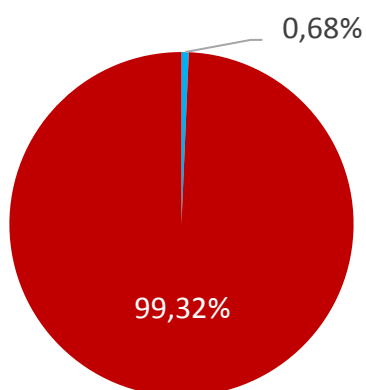
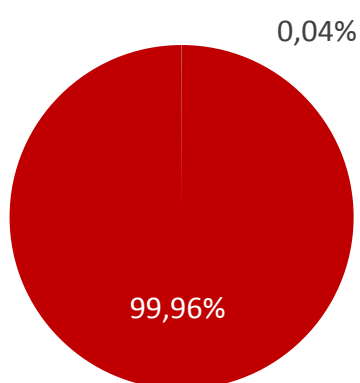
2018



■ N° Risarcimenti 16 ■ N° Ricoveri 32.730

■ Liquidato 520.433 ■ Fatturato Ricoveri 128.985.238

2017



■ N° Risarcimenti 13 ■ N° Ricoveri 33.702

■ Liquidato 871.536 ■ Fatturato Ricoveri 127.067.581

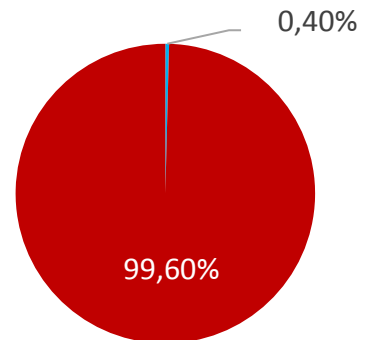
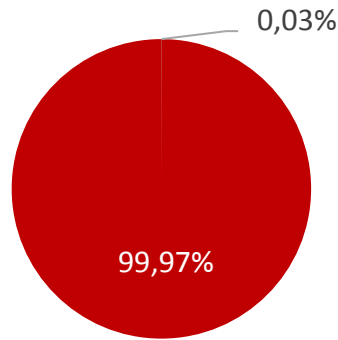


ISTITUTI OSPEDALIERI
BRESCIANI

Percentuale di risarcimenti sul totale dei ricoveri

Valore del liquidato sul fatturato dei ricoveri

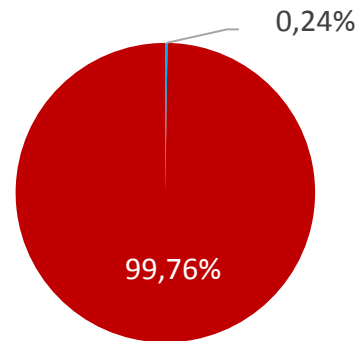
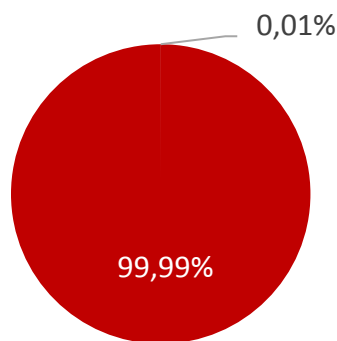
2016



■ N° Risarcimenti ■ N° Ricoveri
9 33.859

■ Liquidato ■ Fatturato Ricoveri
504.459 125.535.110

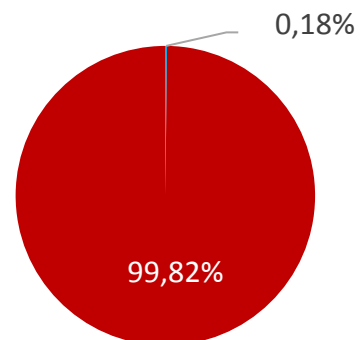
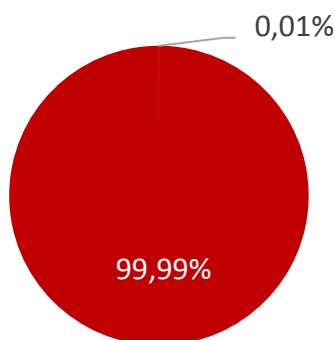
2015



■ N° Risarcimenti ■ N° Ricoveri
4 33.452

■ Liquidato ■ Fatturato Ricoveri
287.000 121.445.268

2014



■ N° Risarcimenti ■ N° Ricoveri
5 33.573

■ Liquidato ■ Fatturato Ricoveri
221.920 122.085.946